

Login in die infoTools für Studierende, die vor dem Cyberangriff schon registriert waren.

Hochschule Karlsruhe [Support - Impressum](#)

infoTools Hochschule Karlsruhe – Fakultät für Wirtschaftswissenschaften [Anmelden](#) ?

Informationen für Studienanfängerinnen und Studienanfänger

Herzlich willkommen! Um Ihnen den Start zu erleichtern, haben wir viele Informationen für Sie zusammengestellt.

[Weiter](#)

Benutzername

Passwort

Anmelden

Automatisch anmelden

Passwort vergessen? Jetzt zurücksetzen.

Neu? Jetzt registrieren.

Probleme? ?

v5.0.4.0

Foto: Hochschule Karlsruhe

www.w-infotools.de

Login Vorbereitung

Stellen Sie sicher, dass Sie ihre E-Mails der Hochschule abrufen können.

Sie erhalten dort E-Mails zur Verifikation.

Gehen Sie auf die Startseite:

www.w-infotools.de

Wir haben Sie in den infoTools mit einem Konto hinterlegt. Um sich einloggen zu können, müssen Sie zunächst ein Passwort setzen.

Klicken Sie auf der Startseite auf:

„Passwort vergessen? Jetzt zurücksetzen“

Informationen für Studienanfängerinnen und Studienanfänger

Herzlich willkommen! Um Ihnen den Start zu erleichtern, haben wir viele Informationen für Sie zusammengestellt.

Weiter

Benutzername

Passwort

Anmelden

Automatisch anmelden

Passwort vergessen? Jetzt zurücksetzen.

Neu? Jetzt registrieren.

Probleme? ?

v5.0.4.0

Passwort zurücksetzen

Im nächsten Fenster tragen Sie als Anmeldenamen Ihr RZ-Login (vier Buchstaben, vier Ziffern) ein.

Beispiel:

nachname vorname + 4 Ziffern (von HS vergeben)

„navo1234“

Bestätigen Sie mit [Passwort zurücksetzen]

Passwort vergessen?

Wenn Sie Ihr Passwort vergessen haben, können Sie Ihr Passwort zurücksetzen. Geben Sie hierzu Ihren Anmeldenamen (IZ-Login) oder Ihre E-Mail-Adresse ein.

Anmeldename (IZ-Login) oder E-Mail-Adresse

navo1234

Im Anschluss wird Ihnen eine E-Mail zugesendet, die einen Link zum Zurücksetzen des Passwortes enthält.

Passwort zurücksetzen

Passwort zurücksetzen

Sollte das System den Anmeldenamen nicht finden, wird Ihnen eine Fehlermeldung angezeigt:

„Es konnte kein passendes Benutzerkonto gefunden werden.“

Versuchen Sie es erneut und achten Sie auf die korrekte Schreibweise ohne Leerzeichen.

„vier Kleinbuchstaben“ + 4 Ziffern

(„navo1234“)

Bestätigen Sie mit [Passwort zurücksetzen]

Passwort vergessen?

Es konnte kein passendes Benutzerkonto gefunden werden.

Wenn Sie Ihr Passwort vergessen haben, können Sie Ihr Passwort zurücksetzen. Geben Sie hierzu Ihren Anmeldenamen (IZ-Login) oder Ihre E-Mail-Adresse ein.

Anmeldename (IZ-Login) oder E-Mail-Adresse

navo1234

Im Anschluss wird Ihnen eine E-Mail zugesendet, die einen Link zum Zurücksetzen des Passwortes enthält.

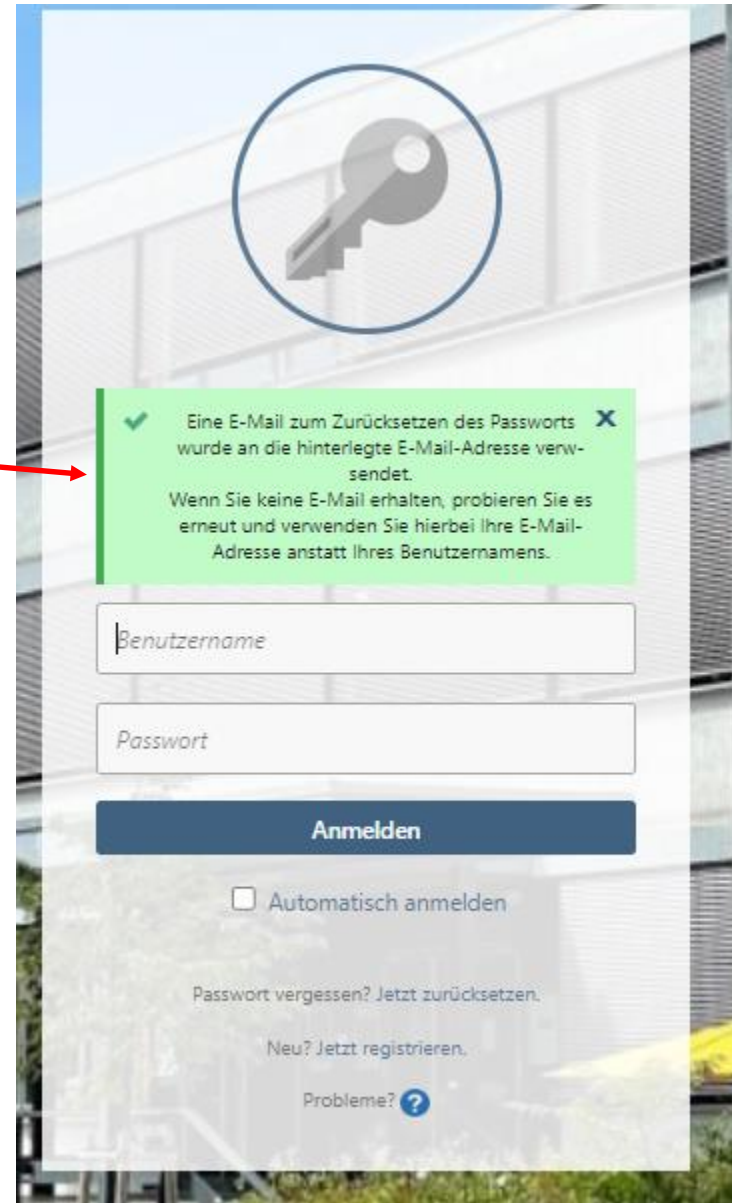
Passwort zurücksetzen

Passwort zurücksetzen

Wenn das eingegebene RZ-Login gefunden wurde, ist Ihnen nun eine E-Mail gesendet worden.

Prüfen Sie nun Ihren Posteingang an der Hochschule. In Ihrem „navo1234@h-ka.de“-Postfach finden Sie nun eine E-Mail mit einem Link zum Setzen eines Passworts vor.

Der Absender ist infotools@h-ka-w.de – prüfen Sie evtl. auch den Spam-Ordner



The screenshot shows a login interface with a key icon in a circle at the top. A green notification box with a checkmark and an 'X' icon contains the following text: "Eine E-Mail zum Zurücksetzen des Passworts wurde an die hinterlegte E-Mail-Adresse versendet. Wenn Sie keine E-Mail erhalten, probieren Sie es erneut und verwenden Sie hierbei Ihre E-Mail-Adresse anstatt Ihres Benutzernamens." Below the notification are input fields for "Benutzername" and "Passwort", followed by an "Anmelden" button. At the bottom, there is a checkbox for "Automatisch anmelden", a link for "Passwort vergessen? Jetzt zurücksetzen.", a link for "Neu? Jetzt registrieren.", and a link for "Probleme?" with a question mark icon.

Passwort zurücksetzen

Prüfen Sie nun Ihren Posteingang an der Hochschule. In Ihrem „navo1234@h-ka.de“-Postfach finden Sie nun eine E-Mail mit einem Link zum Setzen eines Passworts vor.

Der Absender ist infotools@h-ka-w.de – prüfen Sie evtl. auch den Spam-Ordner

Klicken Sie auf den Link!

PASSWORT ZURÜCKSETZEN

Guten Tag Test \[REDACTED]

Sie haben ein neues Passwort angefordert.

Um Ihr neues Passwort nun festzulegen, nutzen Sie bitte den folgenden Link:

[https://infotools.h-ka-w.de/Account/Login/PasswortZuruecksetzen/?id=\[REDACTED\]&token=FAB](https://infotools.h-ka-w.de/Account/Login/PasswortZuruecksetzen/?id=[REDACTED]&token=FAB)

Ihr Benutzername lautet: t[REDACTED]

Sollten Sie keine Passwortänderung angefordert haben oder wenn Sie Ihr Passwort nicht neu festlegen möchten, ignorieren Sie diese E-Mail einfach. Ihr bisheriges Passwort bleibt dann erhalten.

Beachten Sie, dass der Link zum Festlegen eines neuen Passworts nur 3 Tage gültig ist. Nach Ablauf dieser Frist müssen Sie diese E-Mail erneut anfordern.

Passwort zurücksetzen

Tragen Sie nun Ihr Passwort ein.

Bestätigen Sie mit [Passwort setzen]


Dieses Passwort ist nur für die infoTools
gültig und kann jederzeit erneut geändert
werden.

Passwort setzen

Neues Passwort

neues Passwort

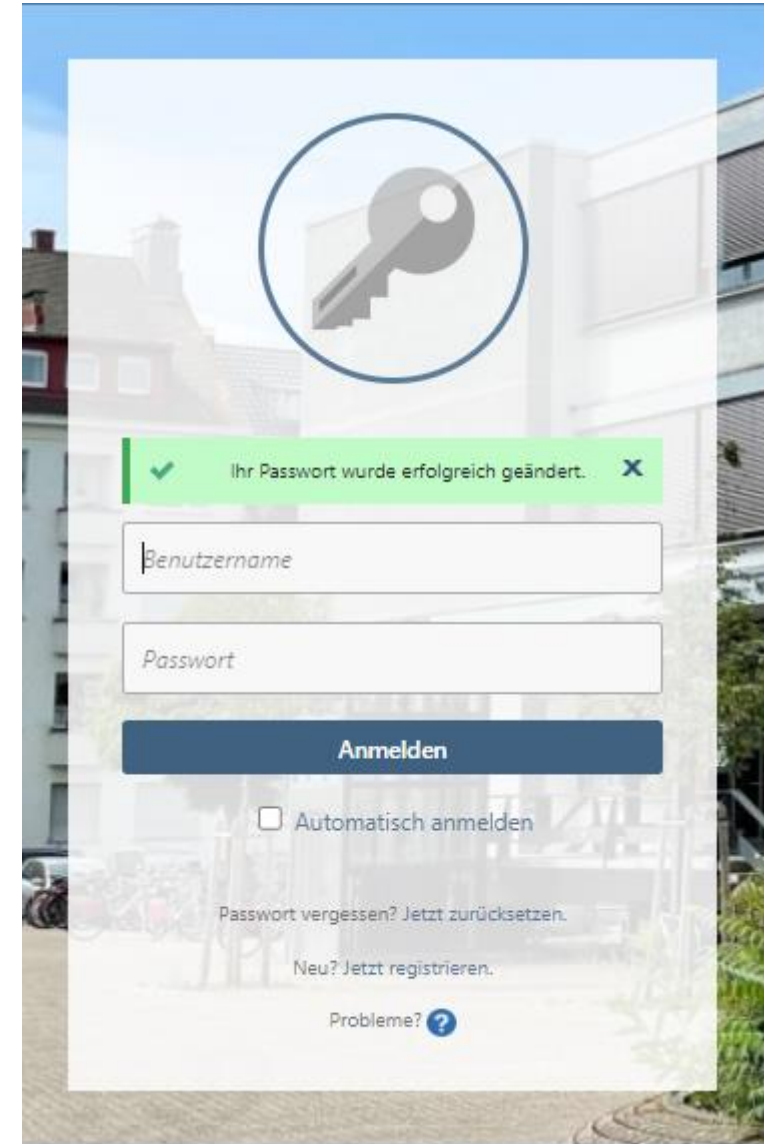
Passwort wiederholen



Login

Nun zeigt die Startseite der infoTools eine entsprechende Erfolgsmeldung.

Ab sofort können Sie sich mit Ihrem RZ-Login und dem neuen Passwort einloggen.



Kontakt

Bei Fehlern im System infoTools schreiben Sie bitte an:

infotools-support.w@h-ka-w.de

Beachten Sie auch die Kontaktmöglichkeiten auf der

[Infoseite für die Studienanfängerinnen und Studienanfänger](#)

Auf der Infoseite finden Sie auch diese Anleitung zum Download.

(Die Infoseite ist auch über die Startseite der infoTools erreichbar)

Viel Erfolg in Ihrem Studium!